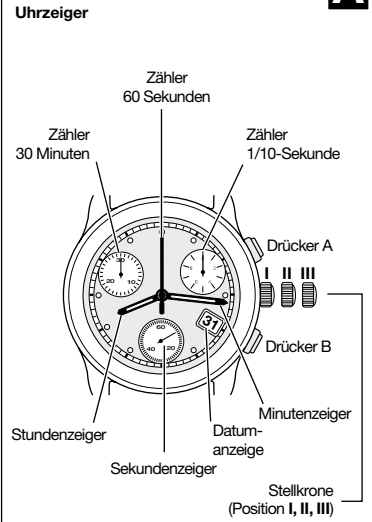
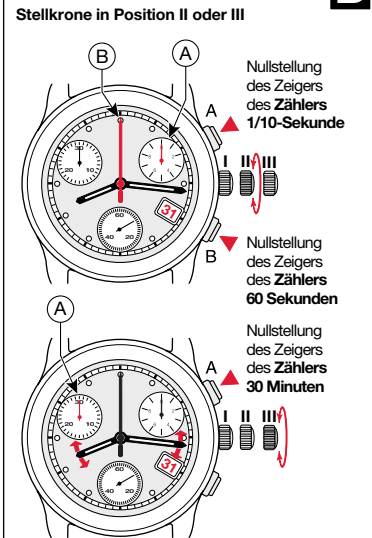


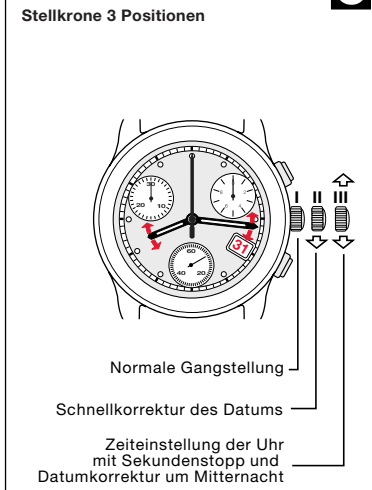
ANZEIGE **A**



NULLSTELLUNG DER ZÄHLER **B**

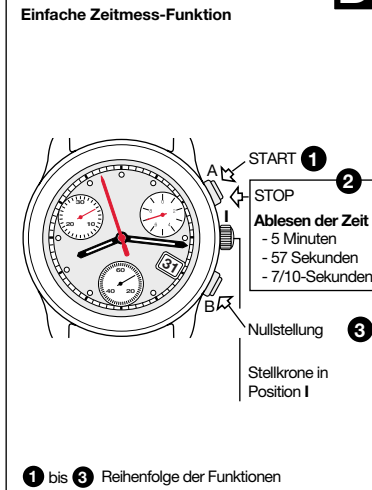


KORREKTUR-MODUS **C**



Bemerkung
Stellkrone in Position III : **SEKUNDEN-STOPP**

ZEITMESSUNGS-MODUS **D**



1 bis 3 Reihenfolge der Funktionen

ACHTUNG
Vor jeder Zeitmessung müssen die Chronograph-Zeiger auf Null stehen.
Siehe Abschnitt NULLSTELLUNG DER ZÄHLER.

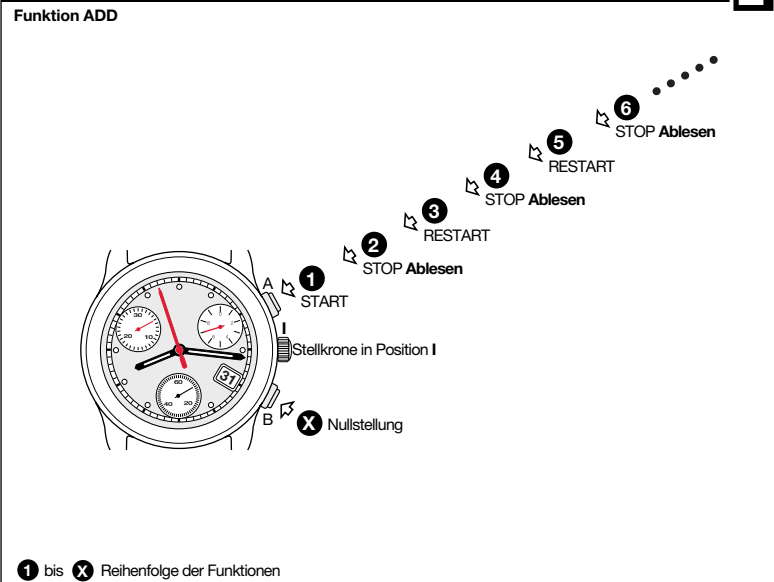
D

ETA G10.211
ETA G10.21A

Eta Swiss Quartz

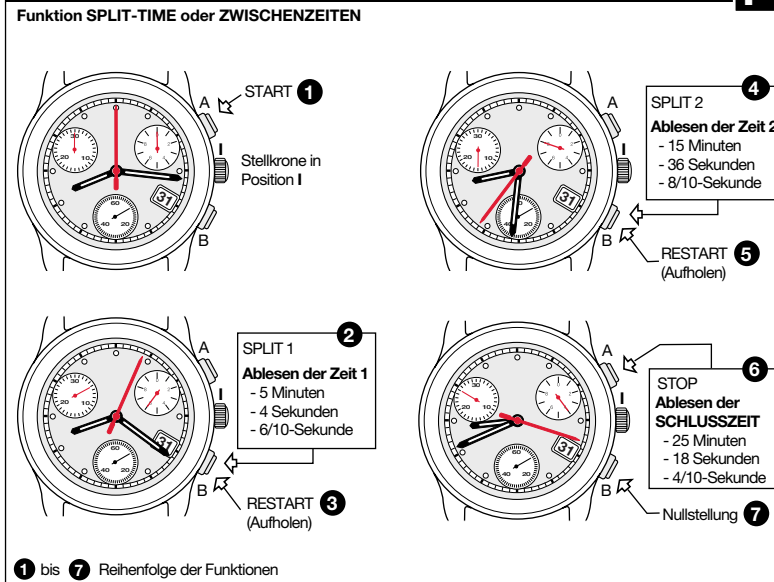
285 148 - 01.09.2004 / ETA / 01

ZEITMESSUNGS-MODUS **E**



1 bis X Reihenfolge der Funktionen

ZEITMESSUNGS-MODUS **F**



1 bis 7 Reihenfolge der Funktionen